

# Prozesswasserkühler mit Aktivkohlefilter



Ersatzteilkatalog

Wassermanagement

## **Copyright**

© 2019 HP Medizintechnik GmbH. Alle Rechte vorbehalten

Änderungen von Spezifikationen, Bedingungen und Preisen vorbehalten.  
Weitergabe und Vervielfältigung dieser Unterlage, Verwertung und Mitteilung ihres Inhalts sind auch auszugsweise nicht gestattet, soweit nicht ausdrücklich zugestanden. Zuwiderhandlungen verpflichten zum Schadenersatz.

Für Druckfehler wird keine Haftung übernommen. Technische Änderungen vorbehalten.

## **Hersteller, Lieferant und Werkskundendienst**

HP Medizintechnik GmbH

Bruckmannring 34  
D-85764 Oberschleißheim

Tel: +49(89) 4535194 - 50

Fax: +49(89) 4535194 - 90

Internet: <http://www.hp-med.com>

Email: [info@hp-med.com](mailto:info@hp-med.com)

Weitere Kontaktadressen finden Sie unter [www.hp-med.com](http://www.hp-med.com)

## Ersatzteilkpaket



Abbildung	Pos.-Nr. Fließplan Schaltplan	Bezeichnung	Zusatzangaben	Menge	Art.-Nr. HP
		<b>ET/AT-Paket Prozesswasserkühlung</b>		1	609309
		Transportbehälter B40Y, ET/AT-Paket PWK	mit Schaumstoffeinsatz	1	609360
	31	Zuluftfilter weiß; Baureihe RKV 10		12	609320
	9	Dichtungssatz	S4A Dichtung NBR HT Hang on + Kleber SCOTCH GRIP 1099	1	609321
	9	Gehäusedichtung in NBR für NM Pumpe		1	609322

Abbildung	Pos.-Nr. Fließplan Schaltplan	Bezeichnung	Zusatzangaben	Menge	Art.-Nr. HP
	9	Gleitringdichtung 12 mm	GLRD: SIC/SIC/EPDM; Typ R5H2-X7X7KK7	1	609323
	24	Membran-Ausdehnungsgefäß Flexcon Top; 8 Liter 6.0 bar		1	609324

Abbildung	Pos.-Nr. Fließplan Schaltplan	Bezeichnung	Zusatzangaben	Menge	Art.-Nr. HP
	18	Membran-Sicherheitsventil 1/2" x 3/4"; 10 bar Messing		1	609325
	14	Manometer 0-12 bar	50mm Gehäuse, Anschluss hinten; mit Deltatherm- Logo; Anschluss G1/4"	1	609326
	25	Strömungswächter VHS 06 MK Messing; Einschraub. 1/2" AG	zum Direkteinbau in DN20...DN200; PN25, max. Mediumtemperatur 110°C	1	609327

Abbildung	Pos.-Nr. Fließplan Schaltplan	Bezeichnung	Zusatzangaben	Menge	Art.-Nr. HP
	5	Expansionsventil Oberteil; XB 1019 MW 55 1B; R 134 A		1	609328
	5	Ventileinsatz; X 22440 B 8 B	Ventile TCLE 900MW, 1200HW, 1150NW, 1000SW, LCLE6, CPHE-1	1	609329
	3	Trocknereinsatz für Gehäuse ADK-Plus; H 48	hohe Wasser- und Säureaufnahme	1	609330

Abbildung	Pos.-Nr. Fließplan Schaltplan	Bezeichnung	Zusatzangaben	Menge	Art.-Nr. HP
	<b>20</b> <b>M3-M5</b>	Ventilator mit Schutzgitter 500 S4D500-AM09-16	400/480 V, 50/60 Hz; IP 54 I= 1,34A; P= 0,69kW	1	609331
	<b>21</b>	Pressostat HD Auto-Reset Festwert 11L; P100-AP-100D	für Lüfter; 10 Bar ein, 7 Bar aus, Bördelanschluss, 3.0m Kabel, IP67	1	609332
	<b>22</b>	Pressostat HD Auto-Reset Festwert 16L; Schwarz; P100-AP-296D	für Lüfter; 16 Bar ein, 11,5 Bar aus, Bördelanschluss, 3.0m Kabel, IP67	1	609333

Abbildung	Pos.-Nr. Fließplan Schaltplan	Bezeichnung	Zusatzangaben	Menge	Art.-Nr. HP
	8	Pressostat HD-Auto-Reset Festwert 22; Grün; P100-CP-12D	HD-Schalter SPST; 22,06 bar aus; 15,86 bar ein; automatischer Reset; 1/4Zoll; Innengewinde; 1,2 m Kabellänge	1	609334
	7	Pressostat ND Auto-Reset Festwert 0,28; Blau; P100-AP-32D	ND-Schalter, 0,28 bar aus, 1,24 bar ein, 1/4" SAE, 1,2 m Kabel	1	609335
	Q2-Q5	Leistungsschütz; Federzuganschluss; BGR S00; 3RT20 17-2AB01	5,5kW; 1S; 50/60Hz; 24VAC; 5,5KW-400V/50Hz 24VAC-50/60Hz 1S	1	609336



Abbildung	Pos.-Nr. Fließplan Schaltplan	Bezeichnung	Zusatzangaben	Menge	Art.-Nr. HP
	<b>Q1</b>	Leistungsschutz Schraubanschluss Baugröße S2; 3RT2035-3NB30	18,5KW-400V/50Hz, AC/DC 20-33V 50/60Hz, 1S1Ö	1	609337
	<b>F1-F5</b>	Hilfsschalter für Leistungsschalter; BGR S0, S00; 1S1Ö; 3RV29 01-2E	Federzug mit Federzugklemmen, 1S1Ö, Baugröße S00+S0	1	609338



Abbildung	Pos.-Nr. Fließplan Schaltplan	Bezeichnung	Zusatzangaben	Menge	Art.-Nr. HP
	<b>F1</b>	Leistungsschalter Schraubanschluss Baugr.S2; 3RV2031-4UA10	In=40A; 32-40A;	1	609339
	<b>F3-F5</b>	Leistungsschalter; Schraubanschluss; BGR S00 3RV20 11-1BA10	1,4...2A; In=2A; 1,4-2A;	1	609340

Abbildung	Pos.-Nr. Fließplan Schaltplan	Bezeichnung	Zusatzangaben	Menge	Art.-Nr. HP
	<b>F2</b>	Leistungsschalter; Schraubanschluss; BGR S00; 3RV20 11-1CA10	1,8...2,5A; In=2,5A; 1,8-2,5A;	1	609342
	<b>F6</b>	LS Schalter; 2Ph; 2A; C; 5SY4 202-7	2A 2Ph, AC 400V, C Charakteristik	1	609343
	<b>F7</b>	LS Schalter; 1Ph; 4A; C; 5SY4 201-7	1A 2Ph, AC 400V, C Charakteristik	1	609344

Abbildung	Pos.-Nr. Fließplan Schaltplan	Bezeichnung	Zusatzangaben	Menge	Art.-Nr. HP
	Q0	Hauptschalter Fronteinbau 63A/22kW rot/gelb		1	609345
	19 / K1	Temperaturregler MCH	MCH2DE	1	609346
	10 + 11 B1+B2	Temperaturfühler NTC 3,0m; 2 A	der Stegleitung, Kunststoffelement, IP 67, 3m	2	609347



Abbildung	Pos.-Nr. Fließplan Schaltplan	Bezeichnung	Zusatzangaben	Menge	Art.-Nr. HP
	F8	Feinsicherung, 0.5A, Träge	Feinsicherung T500mA 5x20	10	609348
	T1	Steuertrafo; 230-400VAC / 24VAC; 5,4A	UST 0.13; 0,13 KVA; Prim. 230V/400V+-15V (A=0,59/0,34); Sek. 24V (A=5,4); 50/60 Hz	1	609350

Abbildung	Pos.-Nr. Fließplan Schaltplan	Bezeichnung	Zusatzangaben	Menge	Art.-Nr. HP
	32	Filter-Ventil 1" CK - komplettes Steuerventil	komplettes Steuerventil	1	609356
	32	Aktivkohle AKB	Sack zu 50 l	1	609358



Änderungen vorbehalten

---

HP Medizintechnik GmbH  
85764 Oberschleißheim  
Bruckmannring 34

Telefon: +49(89) 4535194 - 50  
Telefax: +49(89) 4535194 - 90  
<http://www.hp-med.com>  
E-mail: [info@hp-med.com](mailto:info@hp-med.com)